

Aşağıdaki tabloda BIST 30 şirketlerinin son üç aylık yabancı takas oranlarını, oran değişimlerini, bu dönemki en düşük ve en yüksek yabancı takas oranlarını ve ilgili tarihlere dair fiyatlar ile yabancı yatırımcıların son dönem aktivitelerini görebilirsiniz.

Tablodaki verilere baktığımızda, yüksek yabancı takas oranına karşın KOZAA, THYAO, ISCTR, TUPRS ve TTKOM hisselerinde son dönemde yabancıların pozisyon azaltması, TCELL hissesinde ise pozisyon artışı dikkat çekiyor.

### XU030 Yabancı Takas Oranları (YTO), Son 3 Ay

21 Mayıs 2021 Cuma işlemleri sonucu oluşan,  
25 Mayıs 2021 Salı takas verileri kullanılmıştır.

Kod	Son Fiyat	Son Yab. Tks. Oranı	Δ (Oran, bp)			Son 3 Ay En Yüksek / En Düşük Yabancı Takas Oranı(YTO)	Δ (Oran, bp)	Tks.Tarihi ve YTO Eğilimi	Fiyat (T-2)	Δ (Fiyat,%)	Yabancı Aksiyonu		
			1 hafta	1 ay	3 ay								
TCELL	15.63	81.37	13	133	485	En Düşük En Yüksek	76.22 81.37	515 0	26/02/2021 25/05/2021	▲ ▲	15.25 15.59	2.5 0.3	Son Dönemde Alıcılar
KCHOL	19.11	66.07	-56	-36	-428	En Düşük En Yüksek	65.76 70.75	31 -468	27/04/2021 17/03/2021	▲ ▲	17.21 22.54	11.0 -15.2	Dengeli
SAHOL	8.58	57.67	-69	18	-789	En Düşük En Yüksek	57.26 65.66	40 -799	24/05/2021 26/02/2021	▲ ▲	8.38 10.73	2.4 -20.0	Son Dönemde Satıcılar
ARCLK	33.26	57.13	-110	-408	-115	En Düşük En Yüksek	57.13 61.88	0 -475	25/05/2021 15/03/2021	▲ ▲	32.40 34.43	2.7 -3.4	Dengeli
BIMAS	62.50	55.75	-40	-142	-330	En Düşük En Yüksek	55.75 59.06	0 -330	25/05/2021 25/02/2021	▲ ▲	62.90 64.13	-0.6 -2.5	Dengeli
AKBNK	5.29	52.08	48	139	-613	En Düşük En Yüksek	50.11 58.30	197 -622	29/04/2021 01/03/2021	▲ ▲	4.85 6.03	9.1 -12.2	Dengeli
GARAN	8.18	49.84	57	355	-892	En Düşük En Yüksek	40.43 59.13	941 -929	02/04/2021 08/03/2021	▲ ▲	6.55 9.20	24.9 -11.1	Dengeli
TAVHL	23.54	49.60	-47	-175	23	En Düşük En Yüksek	48.70 51.97	90 -237	12/04/2021 24/03/2021	▲ ▲	21.02 21.60	12.0 9.0	Son Dönemde Satıcılar
TTKOM	6.87	42.72	-91	-265	-633	En Düşük En Yüksek	42.72 49.28	0 -656	25/05/2021 03/03/2021	▲ ▲	6.86 7.75	0.1 -11.4	Dengeli
EREGL	18.95	35.02	2	161	386	En Düşük En Yüksek	29.92 35.63	510 -61	29/03/2021 06/05/2021	▼ ▲	13.72 19.65	38.1 -3.6	Dengeli
TUPRS	102.90	34.77	-149	-409	-1,032	En Düşük En Yüksek	34.77 45.36	0 -1,059	25/05/2021 03/03/2021	▲ ▲	102.90 105.80	0.0 -2.7	Yoğun Satıcılar
KRDMD	8.02	33.52	14	538	810	En Düşük En Yüksek	21.92 34.23	1,160 -71	04/03/2021 21/05/2021	▼ ▲	6.83 8.33	17.4 -3.7	Son Dönemde Alıcılar
ISCTR	5.17	32.62	-68	-205	-862	En Düşük En Yüksek	32.62 41.52	0 -890	25/05/2021 01/03/2021	▲ ▲	5.15 5.59	0.4 -7.5	Satıcılar
PGSUS	81.45	31.74	-9	48	-424	En Düşük En Yüksek	30.59 37.99	115 -625	06/05/2021 15/03/2021	▲ ▲	80.75 89.15	0.9 -8.6	Dengeli
DOHOL	3.14	31.02	25	323	162	En Düşük En Yüksek	27.44 31.21	358 -19	15/04/2021 24/03/2021	▲ ▲	3.03 2.93	3.7 7.2	Alıcılar
ASELS	15.29	28.66	10	-40	-470	En Düşük En Yüksek	28.49 33.36	17 -470	24/05/2021 25/02/2021	▲ ▲	15.05 17.08	1.6 -10.5	Dengeli
THYAO	13.52	27.61	-88	-310	-375	En Düşük En Yüksek	27.61 37.77	0 -1,016	25/05/2021 05/03/2021	▲ ▲	13.49 14.92	0.2 -9.4	Son Dönemde Satıcılar
KOZAA	17.31	27.59	-60	-301	-1,434	En Düşük En Yüksek	27.59 42.43	0 -1,484	25/05/2021 02/03/2021	▲ ▲	17.33 17.13	-0.1 1.1	Satıcılar
SISE	8.02	26.92	123	189	59	En Düşük En Yüksek	23.98 27.18	294 -26	29/03/2021 21/05/2021	▼ ▲	7.22 8.06	11.1 -0.5	Dengeli
PETKM	6.41	24.82	30	-57	-31	En Düşük En Yüksek	20.46 28.42	437 -360	26/02/2021 06/05/2021	▼ ▲	5.16 6.88	24.2 -6.8	Son Dönemde Alıcılar
KOZAL	128.90	24.61	-26	199	-39	En Düşük En Yüksek	21.25 25.98	337 -136	09/04/2021 26/02/2021	▲ ▲	119.80 133.50	7.6 -3.4	Dengeli
TKFEN	15.81	24.28	-1	95	165	En Düşük En Yüksek	22.63 25.14	165 -86	25/02/2021 06/05/2021	▼ ▲	17.94 16.46	-11.9 -3.9	Son Dönemde Satıcılar
EKGYO	1.98	23.06	41	95	-980	En Düşük En Yüksek	21.19 34.16	187 -1,110	14/04/2021 03/03/2021	▲ ▲	1.80 2.32	10.1 -14.7	Son Dönemde Alıcılar
YKBNK	2.18	14.74	46	-196	-596	En Düşük En Yüksek	14.27 20.76	46 -602	18/05/2021 09/03/2021	▲ ▲	2.11 2.70	3.3 -19.1	Dengeli
GUBRF	63.75	9.55	33	59	78	En Düşük En Yüksek	8.18 10.15	137 -60	01/04/2021 05/05/2021	▼ ▲	72.50 61.80	-12.1 3.2	Dengeli
TSKB	1.39	9.24	155	159	-484	En Düşük En Yüksek	7.30 14.09	195 -484	17/05/2021 25/02/2021	▲ ▲	1.29 1.77	7.8 -21.3	Son Dönemde Alıcılar
SASA	33.56	5.16	14	-33	0	En Düşük En Yüksek	4.80 6.15	36 -99	17/05/2021 12/03/2021	▲ ▲	33.82 34.43	-0.8 -2.5	Son Dönemde Alıcılar
VAKBN	3.61	3.96	-18	13	-85	En Düşük En Yüksek	3.36 4.92	60 -96	02/04/2021 01/03/2021	▲ ▲	3.46 4.26	4.3 -15.3	Dengeli
OYAKC	7.38	1.67	0	28	-11	En Düşük En Yüksek	1.26 1.84	40 -17	08/04/2021 09/03/2021	▲ ▲	7.15 8.26	3.2 -10.7	Dengeli

- \* Yabancıların görece daha çok tercih ettikleri (yabancı takas oranı yüksek) hisseler
- \* Yabancıların görece daha az tercih ettikleri (yabancı takas oranı düşük) hisseler

## BIST 100 Şirketlerinin periyodik yabancı takas oranı değişimleri

Aşağıdaki tabloda BIST 100 şirketlerinin son bir hafta, iki hafta, bir ay, üç ay ve altı aylık dönemlerde yabancı takas oranlarındaki değişimleri takası en çok artan ve azalan ilk on şirket bazında görebilirsiniz.


**AKSA son 6 Aylık dönemde yabancı takas oranında devam eden düzenli artış ile ;TOASO ve TUPRS ise son 3 Aylık dönemde yabancı takas oranında devam eden düzenli azalış ile dikkat çekmektedir.**

### YABANCI TAKAS ORANI EN ÇOK ARTAN İLK 10 HİSSE (BIST - 100, bp)

	Haftalık	2 Haftalık	Aylık	3 Aylık	6 Aylık
1	AKSA 260 bp	AKSA 365 bp	KRDMD 538 bp	KRDMD 810 bp	KRDMD 1,434 bp
2	TSKB 155 bp	TSKB 193 bp	AKSA 428 bp	TCELL 485 bp	NUHCM 1,140 bp
3	SISE 123 bp	HEKTS 176 bp	ISMEN 371 bp	ULKER 465 bp	YATAS 798 bp
4	KARNSN 95 bp	DOHOL 167 bp	GARAN 355 bp	EREGL 386 bp	PGSUS 760 bp
5	ALARK 67 bp	MGROS 145 bp	DOHOL 323 bp	CEMTS 323 bp	TKFEN 676 bp
6	ALBRK 64 bp	KRDMD 139 bp	MGROS 245 bp	AKSA 274 bp	AKSA 528 bp
7	ALKIM 63 bp	ISMEN 130 bp	KOZAL 199 bp	KORDS 247 bp	MPARK 412 bp
8	JANTS 61 bp	SISE 111 bp	SISE 189 bp	NUHCM 240 bp	PETKM 389 bp
9	GARAN 57 bp	SELEC 108 bp	BAGFS 181 bp	AEFES 165 bp	TCELL 374 bp
10	HEKTS 54 bp	PETKM 98 bp	MPARK 167 bp	TKFEN 165 bp	BERA 371 bp

### Haftalık Yabancı Takas Değişimleri

-1000 -500 0 500 1000

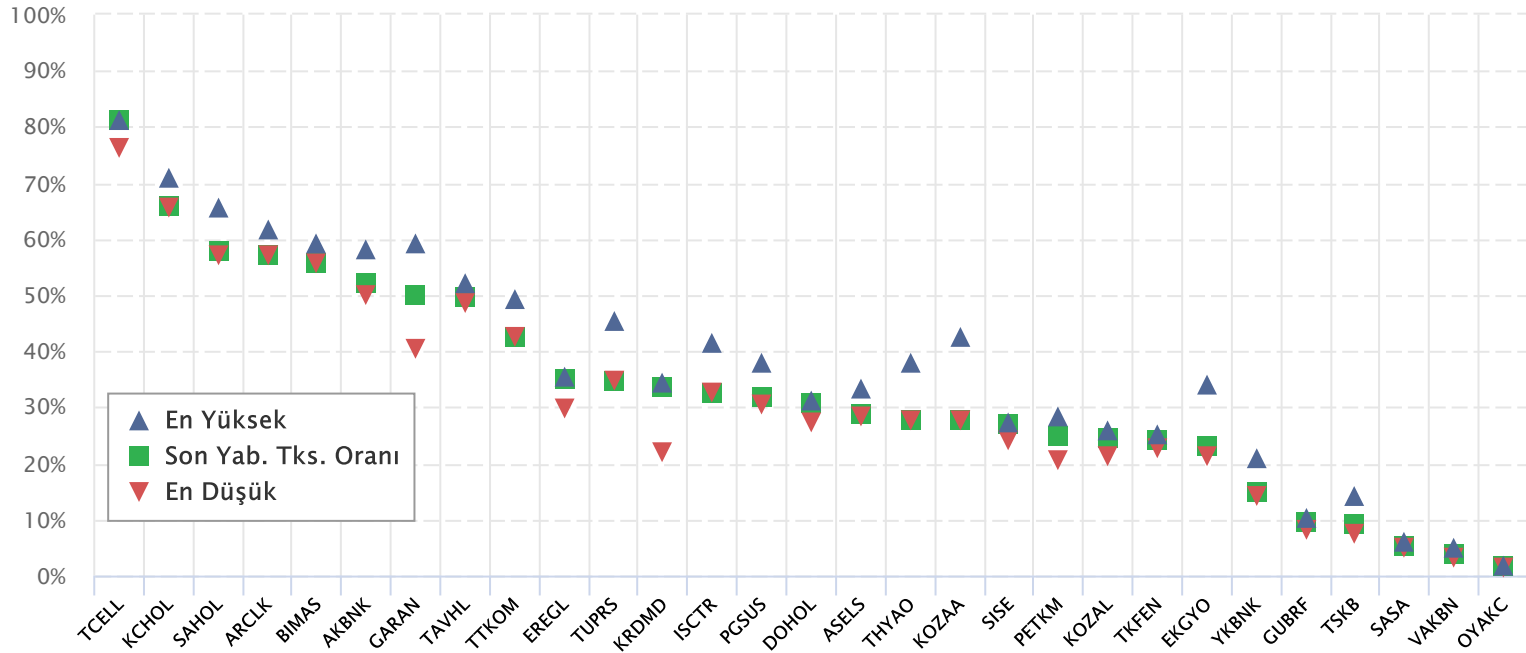


### YABANCI TAKAS ORANI EN ÇOK AZALAN İLK 10 HİSSE (BIST - 100, bp)

	Haftalık	2 Haftalık	Aylık	3 Aylık	6 Aylık
1	TUPRS -149 bp	TUPRS -274 bp	TOASO -613 bp	ALBRK -1,650 bp	KOZAA -2,301 bp
2	TOASO -130 bp	THYAO -182 bp	BRISA -497 bp	KOZAA -1,434 bp	SELEC -1,944 bp
3	KONYA -123 bp	TOASO -172 bp	TKNSA -472 bp	TRGYO -1,256 bp	ENJSA -1,714 bp
4	ENJSA -111 bp	SAHOL -158 bp	TUPRS -409 bp	MAVI -1,201 bp	KOZAL -1,680 bp
5	ARCLK -110 bp	TKNSA -126 bp	ARCLK -408 bp	TOASO -1,164 bp	ISCTR -1,380 bp
6	TTRAK -95 bp	KOZAA -104 bp	THYAO -310 bp	TUPRS -1,032 bp	VERUS -1,254 bp
7	GOODY -93 bp	TAVHL -101 bp	GOODY -308 bp	EKGYO -980 bp	EKGYO -1,252 bp
8	TTKOM -91 bp	ARCLK -101 bp	KOZAA -301 bp	FROTO -905 bp	TRGYO -1,204 bp
9	THYAO -88 bp	MAVI -101 bp	TTKOM -265 bp	GARAN -892 bp	MAVI -1,196 bp
10	MAVI -88 bp	BAGFS -94 bp	ISCTR -205 bp	ALKIM -863 bp	OTKAR -1,180 bp

## BIST 30 Şirketlerinin Son 3 Aylık Yabancı Takas Oranları

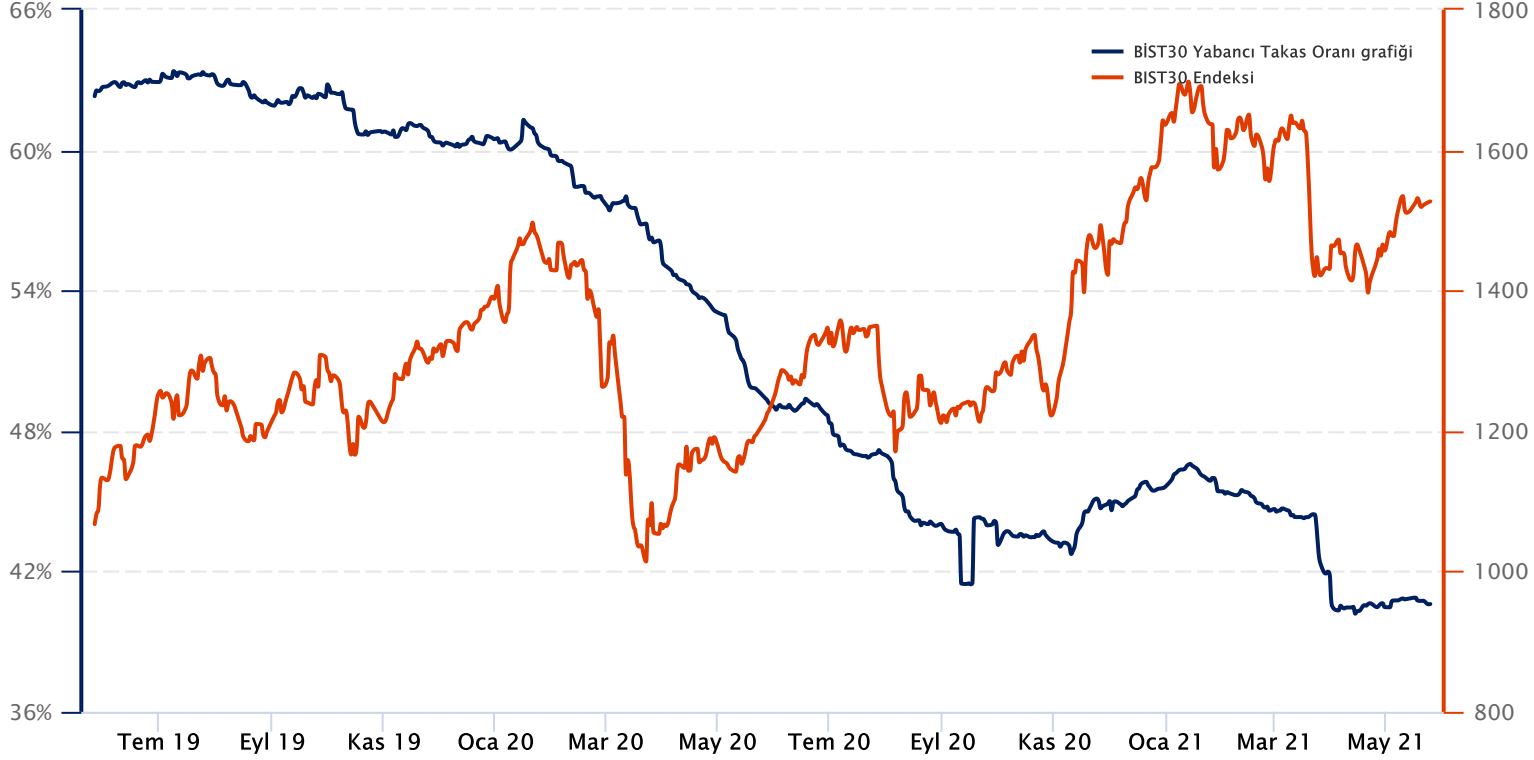
Aşağıdaki tabloda, BIST 30 şirketlerinin cari yabancı takas oranlarının son üç aylık dönemde gördükleri en yüksek ve en düşük yabancı takas oranlarına olan konumunu görebilirsiniz. Tablo, cari yabancı takas oranı en yüksek hisseden en düşük hisseye doğru sıralanmıştır.



## BIST 30 Yabancı Takas Oranı

Grafikteki verilere göre son iki yılda;

BIST 30 Endeksi Yabancı Takas Oranı 25/05/2021 tarihinde %40.61, minimum Yabancı Takas Oranı 14/04/2021 tarihinde %40.19, maksimum Yabancı Takas Oranı ise 09/07/2019 tarihinde %63.38 olarak gerçekleşmiştir.



**Not:** BIST 30 Yabancı Takas Oranı, endeks kapsamındaki şirketlerin endeks ağırlıkları ve yabancı takas oranları esas alınarak hesaplanmış olup Takasbank tarafından açıklanan yabancı takas oranından farklılık göstermektedir.

**Kaynak:** Finnet, Matriks, HLY Yatırım Danışmanlığı ve Bireysel Portföy Yönetimi



### BIST 30 - İlk 10 Yabancı Hissedar Pozisyonu

AKBNK TI	AKBNK TI - İlk 10 Yabancı Ortak	Pozisyon	Pozisyon Değişimi	Piyasa Değeri	Hisse Oranı	Bildirim Tarihi	Ülke	
	INVESCO LTD	244,256,812	0	4,113,284,751	4.70%	24.05.2021	United States	<ul style="list-style-type: none"> <li>INVESCO LTD</li> <li>BLACKROCK</li> <li>VANGUARD GROUP</li> <li>NORGES BANK</li> <li>NORDEA BANK APB</li> <li>DIMENSIONAL FUND ADV</li> <li>GOVMT PENSION INVST</li> <li>MACQUARIE GROUP</li> <li>PZENA INVESTMENT MAN</li> <li>DEUTSCHE BANK AG</li> </ul>
	BLACKROCK	109,680,031	206,779	1,847,011,739	2.11%	21.05.2021	United States	
	VANGUARD GROUP	91,732,524	43,360	1,544,775,718	1.76%	30.04.2021	United States	
	NORGES BANK	78,344,376	3,708,378	1,319,319,304	1.51%	31.12.2020	Norway	
	NORDEA BANK APB	42,075,226	-3,814,034	708,546,812	0.81%	31.03.2021	Sweden	
	DIMENSIONAL FUND ADV	35,963,150	766,623	605,619,451	0.69%	24.05.2021	United States	
	GOVMT PENSION INVST	24,020,828	0	404,510,747	0.46%	31.03.2020	Japan	
	MACQUARIE GROUP	20,182,068	0	339,866,028	0.39%	31.03.2021	Australia	
	PZENA INVESTMENT MAN	16,544,194	0	278,604,229	0.32%	30.04.2021	United States	
	DEUTSCHE BANK AG	14,217,110	0	239,416,135	0.27%	25.05.2021	Germany	
ARCLK TI	ARCLK TI - İlk 10 Yabancı Ortak	Pozisyon	Pozisyon Değişimi	Piyasa Değeri	Hisse Oranı	Bildirim Tarihi	Ülke	
	VANGUARD GROUP	5,401,790	28,623	90,966,144	0.80%	30.04.2021	United States	<ul style="list-style-type: none"> <li>VANGUARD GROUP</li> <li>OEKOWORLD LUX SA</li> <li>NORGES BANK</li> <li>ROBECO LUXEMBOURG S.</li> <li>DIMENSIONAL FUND ADV</li> <li>IPCONCEPT LUXEMBOURG</li> <li>GOVMT PENSION INVST</li> <li>SEI INVESTMENTS CO</li> <li>BESSEMER GROUP INCOR</li> <li>BLACKROCK</li> </ul>
	OEKOWORLD LUX SA	4,700,000	0	79,148,001	0.70%	29.01.2021	Luxembourg	
	NORGES BANK	4,635,367	-8,980,026	78,059,581	0.69%	31.12.2020	Norway	
	ROBECO LUXEMBOURG S.	3,288,237	0	55,373,912	0.49%	31.03.2021	Luxembourg	
	DIMENSIONAL FUND ADV	1,921,005	16,958	32,349,724	0.28%	24.05.2021	United States	
	IPCONCEPT LUXEMBOURG	1,805,951	286,500	30,412,215	0.27%	30.06.2020	Luxembourg	
	GOVMT PENSION INVST	1,772,683	0	29,851,982	0.26%	31.03.2020	Japan	
	SEI INVESTMENTS CO	1,756,026	-607,469	29,571,478	0.26%	30.04.2021	United States	
	BESSEMER GROUP INCOR	1,536,106	0	25,868,025	0.23%	29.01.2021	United States	
	BLACKROCK	1,401,225	-21,584	23,596,629	0.21%	30.04.2021	United States	
ASELS TI	ASELS TI - İlk 10 Yabancı Ortak	Pozisyon	Pozisyon Değişimi	Piyasa Değeri	Hisse Oranı	Bildirim Tarihi	Ülke	
	FMR LLC	41,990,959	930,886	707,127,756	1.84%	31.03.2021	United States	<ul style="list-style-type: none"> <li>FMR LLC</li> <li>BLACKROCK</li> <li>VANGUARD GROUP</li> <li>NORGES BANK</li> <li>GOVMT PENSION INVST</li> <li>DIMENSIONAL FUND ADV</li> <li>MERCER GLOBAL INVEST</li> <li>LYXOR</li> <li>BNP PARIBAS</li> <li>LEGG MASON TFI SA</li> </ul>
	BLACKROCK	23,138,531	2,815	389,652,866	1.01%	21.05.2021	United States	
	VANGUARD GROUP	19,651,874	273,142	330,937,561	0.86%	30.04.2021	United States	
	NORGES BANK	15,623,672	-5,110,823	263,102,639	0.69%	31.12.2020	Norway	
	GOVMT PENSION INVST	5,770,368	0	97,172,998	0.25%	31.03.2020	Japan	
	DIMENSIONAL FUND ADV	2,434,685	-426,806	41,000,096	0.11%	24.05.2021	United States	
	MERCER GLOBAL INVEST	2,395,512	2,048,142	40,340,422	0.11%	30.04.2021	Ireland	
	LYXOR	2,343,464	380	39,463,934	0.10%	25.05.2021	France	
	BNP PARIBAS	1,894,156	30,628	31,897,587	0.08%	31.03.2021	France	
	LEGG MASON TFI SA	1,305,204	0	21,979,636	0.06%	31.12.2018	Poland	
BIMAS TI	BIMAS TI - İlk 10 Yabancı Ortak	Pozisyon	Pozisyon Değişimi	Piyasa Değeri	Hisse Oranı	Bildirim Tarihi	Ülke	
	JPMORGAN CHASE & CO	27,356,319	-2,877,435	460,680,416	4.51%	24.05.2021	United States	<ul style="list-style-type: none"> <li>JPMORGAN CHASE &amp; CO</li> <li>BLACKROCK</li> <li>VANGUARD GROUP</li> <li>MASSACHUSETTS FINANC</li> <li>NORGES BANK</li> <li>T ROWE PRICE GROUP I</li> <li>SCHRODERS PLC</li> <li>FEDERATED HERMES INC</li> <li>GOVMT PENSION INVST</li> <li>ROBECO LUXEMBOURG S.</li> </ul>
	BLACKROCK	18,939,301	1,298,616	318,937,832	3.12%	21.05.2021	United States	
	VANGUARD GROUP	14,784,751	53,663	248,975,209	2.43%	30.04.2021	United States	
	MASSACHUSETTS FINANC	9,218,330	3,032,299	155,236,679	1.52%	30.04.2021	United States	
	NORGES BANK	6,314,928	1,465,258	106,343,388	1.04%	31.12.2020	Norway	
	T ROWE PRICE GROUP I	5,813,808	-109,509	97,904,528	0.96%	31.03.2021	United States	
	SCHRODERS PLC	5,775,068	-170,140	97,252,146	0.95%	30.04.2021	United Kingdom	
	FEDERATED HERMES INC	4,739,013	-2,025	79,804,980	0.78%	31.03.2021	United States	
	GOVMT PENSION INVST	3,380,285	0	56,924,000	0.56%	31.03.2020	Japan	
	ROBECO LUXEMBOURG S.	2,853,382	1,512	48,050,953	0.47%	31.03.2021	Luxembourg	
DOHOL TI	DOHOL TI - İlk 10 Yabancı Ortak	Pozisyon	Pozisyon Değişimi	Piyasa Değeri	Hisse Oranı	Bildirim Tarihi	Ülke	
	VANGUARD GROUP	30,195,122	107,363	508,485,859	1.15%	30.04.2021	United States	<ul style="list-style-type: none"> <li>VANGUARD GROUP</li> <li>BLACKROCK</li> <li>GRANTHAM MAYO VAN OT</li> <li>DIMENSIONAL FUND ADV</li> <li>BESSEMER GROUP INCOR</li> <li>STATE STREET CORP</li> <li>FIRST TRUST</li> <li>LGT CAPITAL PARTNERS</li> <li>CALLAN ASSOCIATES IN</li> <li>SCHRODERS PLC</li> </ul>
	BLACKROCK	24,448,897	3,291	411,719,429	0.93%	21.05.2021	United States	
	GRANTHAM MAYO VAN OT	18,841,251	867,359	317,286,670	0.72%	28.02.2021	United States	
	DIMENSIONAL FUND ADV	17,761,626	-17,519	299,105,785	0.68%	31.03.2021	United States	
	BESSEMER GROUP INCOR	6,634,452	0	111,724,173	0.25%	29.01.2021	United States	
	STATE STREET CORP	4,300,624	0	72,422,509	0.16%	24.05.2021	United States	
	FIRST TRUST	3,409,933	0	57,423,272	0.13%	24.05.2021	United States	
	LGT CAPITAL PARTNERS	2,341,573	-1,883,358	39,432,090	0.09%	31.05.2019	Switzerland	
	CALLAN ASSOCIATES IN	2,244,390	0	37,795,528	0.09%	30.09.2020	United States	
	SCHRODERS PLC	2,177,138	655,645	36,663,004	0.08%	12.02.2021	United Kingdom	
EKGYO TI	EKGYO TI - İlk 10 Yabancı Ortak	Pozisyon	Pozisyon Değişimi	Piyasa Değeri	Hisse Oranı	Bildirim Tarihi	Ülke	
	VANGUARD GROUP	75,045,453	5,866,620	1,263,765,440	1.97%	30.04.2021	United States	<ul style="list-style-type: none"> <li>VANGUARD GROUP</li> <li>BLACKROCK</li> <li>ALLIANZ SE</li> <li>DIMENSIONAL FUND ADV</li> <li>GRANTHAM MAYO VAN OT</li> <li>BESSEMER GROUP INCOR</li> <li>KOPERNIK GLOBAL INVE</li> <li>HEPTAGON CAPITAL LLP</li> <li>NATIONAL BANK OF CAN</li> <li>BANQUE DEGROOF PETER</li> </ul>
	BLACKROCK	44,221,673	-239,977	744,692,980	1.16%	21.05.2021	United States	
	ALLIANZ SE	27,325,525	5,255,210	460,161,845	0.72%	24.05.2021	Germany	
	DIMENSIONAL FUND ADV	27,262,403	17,204,693	459,098,871	0.72%	31.03.2021	United States	
	GRANTHAM MAYO VAN OT	19,038,732	-41,557,720	320,612,250	0.50%	28.02.2021	United States	
	BESSEMER GROUP INCOR	16,225,567	0	273,238,551	200.00%	29.01.2021	United States	
	KOPERNIK GLOBAL INVE	10,421,825	0	175,503,535	0.27%	31.03.2021	United States	
	HEPTAGON CAPITAL LLP	7,572,826	-795,598	127,526,391	0.20%	31.03.2021	United Kingdom	
	NATIONAL BANK OF CAN	5,613,521	0	94,531,694	0.15%	30.04.2018	Canada	
	BANQUE DEGROOF PETER	4,446,283	-1,026,898	74,875,406	0.12%	31.12.2020	Belgium	


Kaynak : Bloomberg



### BIST 30 - İlk 10 Yabancı Hissedar Pozisyonu

EREGL TI

EREGL TI - İlk 10 Yabancı Ortak	Pozisyon	Pozisyon Değişimi	Piyasa Değeri	Hisse Oranı	Bildirim Tarihi	Ülke
EXPERT PLACEMENT SER	245,349,997	0	4,131,693,987	7.01%	7.02.2019	Romania
BLACKROCK	56,274,143	5,632,923	947,656,577	1.61%	21.05.2021	United States
VANGUARD GROUP	45,840,342	429,174	771,951,366	1.31%	30.04.2021	United States
NORGES BANK	32,794,133	7,144,027	552,253,205	0.94%	31.12.2020	Norway
GOVMT PENSION INVST	11,863,198	0	199,776,256	0.34%	31.03.2020	Japan
TOBAM	11,298,796	0	190,271,726	0.32%	31.03.2021	France
SEB	10,682,817	-37,429	179,898,640	0.31%	30.04.2021	Sweden
ROBECO LUXEMBOURG S.	10,274,199	0	173,017,513	0.29%	31.03.2021	Luxembourg
CHARLES SCHWAB CORPO	6,202,763	28,360	104,454,530	0.18%	24.05.2021	United States
DIMENSIONAL FUND ADV	5,263,322	-99,293	88,634,343	0.15%	24.05.2021	United States



GUBRF TI

GUBRF TI - İlk 10 Yabancı Ortak	Pozisyon	Pozisyon Değişimi	Piyasa Değeri	Hisse Oranı	Bildirim Tarihi	Ülke
VANGUARD GROUP	2,545,001	21,416	42,857,817	0.76%	30.04.2021	United States
BLACKROCK	939,897	1,936	15,827,866	0.28%	21.05.2021	United States
DIMENSIONAL FUND ADV	514,044	-7,047	8,656,501	0.15%	24.05.2021	United States
STATE STREET CORP	129,240	0	2,176,402	0.04%	24.05.2021	United States
CHARLES SCHWAB CORPO	103,539	0	1,743,597	0.03%	24.05.2021	United States
STATE OF CALIFORNIA	95,301	0	1,604,869	0.03%	30.06.2019	United States
LEGAL & GENERAL GROU	63,477	63,477	1,068,953	0.02%	31.03.2021	United Kingdom
AKBANK ASSET MANAGEM	50,000	0	842,000	0.01%	30.06.2019	Luxembourg
TIAA-CREF	37,989	37,989	639,735	0.01%	31.03.2021	United States
AMERICAN CENTURY COM	11,655	0	196,270	0.00%	24.05.2021	United States




GARAN TI

GARAN TI - İlk 10 Yabancı Ortak	Pozisyon	Pozisyon Değişimi	Piyasa Değeri	Hisse Oranı	Bildirim Tarihi	Ülke
BANCO BILBAO VIZCAYA	2,093,700,000	0	35,257,908,319	49.85%	30.09.2020	Spain
BLACKROCK	98,462,482	798,700	1,658,108,212	2.34%	21.05.2021	United States
VANGUARD GROUP	69,108,928	-7,872	1,163,794,358	1.65%	30.04.2021	United States
SCHRODERS PLC	46,295,065	-4,361,354	779,608,902	1.10%	30.04.2021	United Kingdom
DIMENSIONAL FUND ADV	36,135,152	1,295,174	608,515,965	0.86%	24.05.2021	United States
TIAA-CREF	35,370,490	12,351,051	595,639,057	0.84%	31.03.2021	United States
NORGES BANK	30,932,896	-6,565,100	520,909,973	0.74%	31.12.2020	Norway
GOVMT PENSION INVST	18,484,285	0	311,275,362	0.44%	31.03.2020	Japan
CHARLES SCHWAB CORPO	12,162,443	361,883	204,815,542	0.29%	24.05.2021	United States
DEUTSCHE BANK AG	11,590,379	0	195,181,984	0.28%	25.05.2021	Germany



ISCTR TI

ISCTR TI - İlk 10 Yabancı Ortak	Pozisyon	Pozisyon Değişimi	Piyasa Değeri	Hisse Oranı	Bildirim Tarihi	Ülke
BLACKROCK	52,128,325	177,339	877,841,001	1.16%	21.05.2021	United States
VANGUARD GROUP	47,210,709	794,405	795,028,347	1.05%	30.04.2021	United States
NORGES BANK	35,831,978	26,102,420	603,410,515	0.80%	31.12.2020	Norway
DIMENSIONAL FUND ADV	19,178,336	-135,630	322,963,181	0.43%	24.05.2021	United States
GRANTHAM MAYO VAN OT	16,178,186	-497,262	272,440,655	0.36%	28.02.2021	United States
GOVMT PENSION INVST	14,634,506	0	246,445,083	0.33%	31.03.2020	Japan
ST JAMES'S PLACE PLC	11,221,567	0	188,971,190	0.25%	31.03.2020	United Kingdom
FMR LLC	9,585,999	107,178	161,428,225	0.21%	31.03.2021	United States
CHARLES SCHWAB CORPO	8,687,283	58,713	146,293,847	0.19%	24.05.2021	United States
ACADIAN ASSET MANAGE	8,441,709	0	142,158,381	0.19%	31.03.2021	United States



KCHOL TI

KCHOL TI - İlk 10 Yabancı Ortak	Pozisyon	Pozisyon Değişimi	Piyasa Değeri	Hisse Oranı	Bildirim Tarihi	Ülke
VANGUARD GROUP	27,621,979	-2,986	465,154,131	1.09%	30.04.2021	United States
BLACKROCK	24,596,525	-31,389	414,205,485	0.97%	21.05.2021	United States
SCHRODERS PLC	16,975,856	346,433	285,873,418	0.67%	30.04.2021	United Kingdom
NORGES BANK	11,070,265	5,228,614	186,423,264	0.44%	31.12.2020	Norway
GOVMT PENSION INVST	6,635,519	0	111,742,141	0.26%	31.03.2020	Japan
STATE OF CALIFORNIA	5,137,031	0	86,507,603	0.20%	30.06.2019	United States
FMR LLC	4,897,002	-245	82,465,514	0.19%	31.03.2021	United States
CHARLES SCHWAB CORPO	4,429,171	22,860	74,587,240	0.17%	24.05.2021	United States
STATE STREET CORP	4,058,687	-28,705	68,348,290	0.16%	24.05.2021	United States
FRANK RUSSELL COMPAN	3,875,813	-3,340,822	65,268,692	0.15%	30.04.2021	United States



KOZAA TI

KOZAA TI - İlk 10 Yabancı Ortak	Pozisyon	Pozisyon Değişimi	Piyasa Değeri	Hisse Oranı	Bildirim Tarihi	Ülke
VANGUARD GROUP	5,784,414	-10,457	97,409,533	1.49%	30.04.2021	United States
BLACKROCK	5,277,204	-5,547	88,868,116	1.36%	21.05.2021	United States
DIMENSIONAL FUND ADV	3,161,026	2,030	53,231,678	0.81%	31.03.2021	United States
GRANTHAM MAYO VAN OT	1,927,071	-1,011,044	32,451,876	0.50%	28.02.2021	United States
ROBECO LUXEMBOURG S.	893,255	0	15,042,414	0.23%	31.03.2021	Luxembourg
LANDESBANK BERLIN IN	619,370	619,370	10,430,191	0.16%	31.12.2020	Germany
SCHRODERS PLC	458,722	-193,327	7,724,879	0.12%	31.01.2021	United Kingdom
SEB	434,654	0	7,319,573	0.11%	31.12.2019	Sweden
FIRST TRUST	389,511	0	6,559,365	0.10%	24.05.2021	United States
PRUDENTIAL FINANCIAL	349,715	-27,216	5,889,201	0.09%	31.03.2021	United States



Kaynak : Bloomberg



### BIST 30 - İlk 10 Yabancı Hissedar Pozisyonu

KOZAL TI

KOZAL TI - İlk 10 Yabancı Ortak	Pozisyon	Pozisyon Değişimi	Piyasa Değeri	Hisse Oranı	Bildirim Tarihi	Ülke
VAN ECK ASSOCIATES C	2,876,403	19,785	48,438,627	1.89%	24.05.2021	United States
VANGUARD GROUP	1,482,504	8,932	24,965,368	0.97%	30.04.2021	United States
BLACKROCK	1,251,120	22,722	21,068,861	0.82%	21.05.2021	United States
SEB	609,111	-96,893	10,257,429	0.40%	30.06.2020	Sweden
ALPS ADVISORS INC	504,211	0	8,490,913	0.33%	24.05.2021	United States
DIMENSIONAL FUND ADV	401,882	1,135	6,767,693	0.26%	24.05.2021	United States
IPCONCEPT LUXEMBOURG	300,894	300,894	5,067,055	0.20%	30.06.2020	Luxembourg
VICTORY CAPITAL MANA	298,319	0	5,023,692	0.20%	31.03.2021	United States
NN GROUP NV	201,904	-517	3,400,063	0.13%	31.07.2020	Netherlands
DEUTSCHE BANK AG	125,946	0	2,120,931	0.08%	31.03.2021	Germany



KRDMD TI

KRDMD TI - İlk 10 Yabancı Ortak	Pozisyon	Pozisyon Değişimi	Piyasa Değeri	Hisse Oranı	Bildirim Tarihi	Ülke
VANGUARD GROUP	32,066,725	401,165	540,003,654	4.11%	30.04.2021	United States
NORGES BANK	29,656,380	29,166,338	499,413,444	3.80%	31.12.2020	Norway
BLACKROCK	21,883,558	-93,044	368,519,120	2.80%	21.05.2021	United States
DIMENSIONAL FUND ADV	10,642,657	-161,174	179,222,346	1.36%	24.05.2021	United States
HSBC	5,100,000	-150,000	85,884,001	0.65%	31.03.2021	United Kingdom
SCHRODERS PLC	2,753,305	511,354	46,365,657	0.35%	31.03.2021	United Kingdom
EVLİ BANK PLC	2,345,930	2,345,930	39,505,462	0.30%	31.03.2021	Finland
MAN ASSET MANAGEMENT	1,886,176	1,886,176	31,763,204	0.24%	31.03.2021	Ireland




PETKM TI

PETKM TI - İlk 10 Yabancı Ortak	Pozisyon	Pozisyon Değişimi	Piyasa Değeri	Hisse Oranı	Bildirim Tarihi	Ülke
VANGUARD GROUP	36,573,725	114,527	615,901,535	1.44%	30.04.2021	United States
BLACKROCK	31,245,290	-50,632	526,170,688	1.23%	21.05.2021	United States
NORGES BANK	19,947,031	19,947,031	335,908,005	0.79%	31.12.2020	Norway
DIMENSIONAL FUND ADV	10,538,120	111,465	177,461,942	0.42%	24.05.2021	United States
BESSEMER GROUP INCOR	7,551,154	0	127,161,435	0.30%	29.01.2021	United States
NN GROUP NV	3,871,155	3,871,152	65,190,251	0.15%	31.03.2021	Netherlands
STATE OF CALIFORNIA	3,574,969	0	60,202,479	0.14%	30.06.2019	United States
STATE STREET CORP	2,893,464	0	48,725,934	0.11%	24.05.2021	United States
BNP PARIBAS	2,834,595	338,000	47,734,580	0.11%	31.03.2021	France
CANADA PENSION PLAN	2,320,800	0	39,082,272	0.09%	31.03.2020	Canada



PGSUS TI

PGSUS TI - İlk 10 Yabancı Ortak	Pozisyon	Pozisyon Değişimi	Piyasa Değeri	Hisse Oranı	Bildirim Tarihi	Ülke
CAPITAL GROUP COMPAN	6,378,754	3,630,208	107,418,218	6.24%	30.04.2021	United States
US GLOBAL INVESTORS	3,290,570	0	55,413,199	3.22%	24.05.2021	United States
VANGUARD GROUP	1,061,574	3,397	17,876,906	1.04%	30.04.2021	United States
BLACKROCK	970,114	-1,348	16,336,720	0.95%	21.05.2021	United States
DIMENSIONAL FUND ADV	534,588	1,934	9,002,462	0.52%	24.05.2021	United States
NORGES BANK	498,427	-1,652,877	8,393,511	0.49%	31.12.2020	Norway
STATE OF CALIFORNIA	329,037	0	5,540,983	0.32%	30.06.2019	United States
HSBC	220,000	20,000	3,704,800	0.22%	31.03.2021	United Kingdom
DEKABANK DEUTSCHE GI	135,000	0	2,273,400	0.13%	30.09.2019	Germany



SAHOL TI

SAHOL TI - İlk 10 Yabancı Ortak	Pozisyon	Pozisyon Değişimi	Piyasa Değeri	Hisse Oranı	Bildirim Tarihi	Ülke
INVESCO LTD	41,054,380	89,678	691,355,765	2.01%	24.05.2021	United States
NORDEA BANK APB	31,760,062	-776,308	534,839,449	1.56%	31.03.2021	Sweden
BLACKROCK	30,883,202	-474,163	520,073,126	1.51%	21.05.2021	United States
VANGUARD GROUP	28,867,851	21,388	486,134,615	1.41%	30.04.2021	United States
NINETY ONE UK LTD	18,839,734	1,590,483	317,261,123	0.92%	31.03.2021	United Kingdom
M&G PLC	13,845,827	582,764	233,163,729	0.68%	31.01.2021	United Kingdom
SKAGEN AS	13,201,816	-40,000	222,318,583	0.65%	30.04.2021	Norway
GOVMT PENSION INVST	8,154,981	0	137,329,881	0.40%	31.03.2020	Japan
PICTET FUNDS	7,182,758	3,085,096	120,957,646	0.35%	31.12.2020	Switzerland
ALLIANZ SE	6,793,941	17,172	114,409,967	0.33%	24.05.2021	Germany



SISE TI

SISE TI - İlk 10 Yabancı Ortak	Pozisyon	Pozisyon Değişimi	Piyasa Değeri	Hisse Oranı	Bildirim Tarihi	Ülke
NORGES BANK	57,672,903	32,739,002	971,211,695	1.88%	31.12.2020	Norway
BLACKROCK	44,225,044	59,413	744,749,748	1.44%	21.05.2021	United States
VANGUARD GROUP	38,680,496	68,063	651,379,559	1.26%	30.04.2021	United States
DIMENSIONAL FUND ADV	23,366,259	328,531	393,487,805	0.76%	24.05.2021	United States
FRANKLIN RESOURCES	10,952,158	362,023	184,434,342	0.36%	30.04.2021	United States
MACQUARIE GROUP	10,745,043	0	180,946,526	0.35%	31.03.2021	Australia
LYXOR	4,692,110	711	79,015,133	0.15%	25.05.2021	France
FMR LLC	3,800,756	916,746	64,004,732	0.12%	31.03.2021	United States
BNP PARIBAS	3,503,391	149,802	58,997,105	0.11%	31.03.2021	France
DEUTSCHE BANK AG	3,499,367	2,169	58,929,341	0.11%	25.05.2021	Germany



Kaynak : Bloomberg

### BIST 30 - İlk 10 Yabancı Hissedar Pozisyonu

SASA TI	SASA TI - İlk 10 Yabancı Ortak	Pozisyon	Pozisyon Değişimi	Piyasa Değeri	Hisse Oranı	Bildirim Tarihi	Ülke	
	CLARIDEN BANK	5,517,668	0	92,917,530	0.49%	31.07.2009	Switzerland	<ul style="list-style-type: none"> <li>CLARIDEN BANK</li> <li>VANGUARD GROUP</li> <li>BLACKROCK</li> <li>DIMENSIONAL FUND ADV</li> <li>FIRST TRUST</li> <li>INVECO LTD</li> <li>STATE STREET CORP</li> <li>CHARLES SCHWAB CORPO</li> <li>STATE OF CALIFORNIA</li> <li>TIAA-CREF</li> </ul>
	VANGUARD GROUP	5,284,625	48,064	88,993,086	0.47%	30.04.2021	United States	
	BLACKROCK	4,801,735	688	80,861,218	0.43%	21.05.2021	United States	
	DIMENSIONAL FUND ADV	1,677,243	-28,142	28,244,772	0.15%	24.05.2021	United States	
	FIRST TRUST	1,445,538	0	24,342,860	0.13%	24.05.2021	United States	
	INVECO LTD	538,111	0	9,061,789	0.05%	24.05.2021	United States	
	STATE STREET CORP	343,340	0	5,781,846	0.03%	24.05.2021	United States	
	CHARLES SCHWAB CORPO	218,693	0	3,682,790	0.02%	24.05.2021	United States	
	STATE OF CALIFORNIA	204,767	0	3,448,276	0.02%	30.06.2019	United States	
	TIAA-CREF	174,261	125,799	2,934,555	0.02%	31.03.2021	United States	
TAVHL TI	TAVHL TI - İlk 10 Yabancı Ortak	Pozisyon	Pozisyon Değişimi	Piyasa Değeri	Hisse Oranı	Bildirim Tarihi	Ülke	
	AEROPORTS DE PARIS	167,542,321	-2,992	2,821,412,711	46.12%	7.02.2019	France	<ul style="list-style-type: none"> <li>AEROPORTS DE PARIS</li> <li>NINETY ONE UK LTD</li> <li>VANGUARD GROUP</li> <li>BLACKROCK</li> <li>SCHROEDERS PLC</li> <li>WISDOMTREE INVESTMEN</li> <li>DIMENSIONAL FUND ADV</li> <li>TOBAM</li> <li>SWEDBANK AB</li> <li>QUILTER PLC</li> </ul>
	NINETY ONE UK LTD	7,915,539	415,534	133,297,678	2.18%	31.03.2021	United Kingdom	
	VANGUARD GROUP	4,857,465	77,248	81,799,711	1.34%	30.04.2021	United States	
	BLACKROCK	4,677,984	1,689	78,777,251	1.29%	21.05.2021	United States	
	SCHROEDERS PLC	4,272,859	336,689	71,954,946	1.18%	30.06.2020	United Kingdom	
	WISDOMTREE INVESTMEN	2,313,699	12,954	38,962,692	0.64%	24.05.2021	United States	
	DIMENSIONAL FUND ADV	2,041,339	29,602	34,376,149	0.56%	24.05.2021	United States	
	TOBAM	1,529,080	0	25,749,707	0.42%	31.12.2019	France	
	SWEDBANK AB	1,450,595	0	24,428,020	0.40%	30.04.2021	Sweden	
	QUILTER PLC	1,252,441	-7,558	21,091,107	0.34%	31.03.2021	United Kingdom	
TCELL TI	TCELL TI - İlk 10 Yabancı Ortak	Pozisyon	Pozisyon Değişimi	Piyasa Değeri	Hisse Oranı	Bildirim Tarihi	Ülke	
	IMTIS HOLD SARL	435,600,000	435,600,000	7,335,504,066	19.80%	11.12.2020	Luxembourg	<ul style="list-style-type: none"> <li>IMTIS HOLD SARL</li> <li>CITIGROUP INCORPORAT</li> <li>BLACKROCK</li> <li>VANGUARD GROUP</li> <li>NORGES BANK</li> <li>NORDEA BANK APB</li> <li>GOVMT PENSION INVST</li> <li>DIMENSIONAL FUND ADV</li> <li>STANDARD LIFE ABERDE</li> <li>SCHROEDERS PLC</li> </ul>
	CITIGROUP INCORPORAT	157,954,388	1,889,560	2,659,951,918	7.18%	11.12.2020	United States	
	BLACKROCK	49,597,431	49,322	835,220,746	2.25%	21.05.2021	United States	
	VANGUARD GROUP	37,355,184	701,431	629,061,304	1.70%	30.04.2021	United States	
	NORGES BANK	16,097,657	-1,332,785	271,084,546	0.73%	31.12.2020	Norway	
	NORDEA BANK APB	11,136,970	672,081	187,546,576	0.51%	31.03.2021	Sweden	
	GOVMT PENSION INVST	8,886,470	0	149,648,156	0.40%	31.03.2020	Japan	
	DIMENSIONAL FUND ADV	8,373,632	697,798	141,011,964	0.38%	24.05.2021	United States	
	STANDARD LIFE ABERDE	7,036,161	-74,644	118,488,952	0.32%	30.04.2021	United Kingdom	
	SCHROEDERS PLC	6,900,747	477,055	116,208,581	0.31%	31.03.2021	United Kingdom	
THYAO TI	THYAO TI - İlk 10 Yabancı Ortak	Pozisyon	Pozisyon Değişimi	Piyasa Değeri	Hisse Oranı	Bildirim Tarihi	Ülke	
	BLACKROCK	31,101,985	485,501	523,757,432	2.25%	21.05.2021	United States	<ul style="list-style-type: none"> <li>BLACKROCK</li> <li>US GLOBAL INVESTORS</li> <li>VANGUARD GROUP</li> <li>DIMENSIONAL FUND ADV</li> <li>PRUDENTIAL PLC</li> <li>NORGES BANK</li> <li>TOBAM</li> <li>GOVMT PENSION INVST</li> <li>CHARLES SCHWAB CORPO</li> <li>BNP PARIBAS</li> </ul>
	US GLOBAL INVESTORS	19,884,527	-40,000	334,855,438	1.44%	24.05.2021	United States	
	VANGUARD GROUP	17,539,825	6,178	295,370,656	1.27%	30.04.2021	United States	
	DIMENSIONAL FUND ADV	13,810,660	9,912	232,571,517	1.00%	24.05.2021	United States	
	PRUDENTIAL PLC	9,536,250	0	160,590,451	0.69%	31.03.2021	United Kingdom	
	NORGES BANK	7,511,083	-15,031,434	126,486,639	0.54%	31.12.2020	Norway	
	TOBAM	4,859,502	0	81,834,014	0.35%	31.12.2019	France	
	GOVMT PENSION INVST	4,580,593	0	77,137,187	0.33%	31.03.2020	Japan	
	CHARLES SCHWAB CORPO	4,073,386	16,232	68,595,821	0.30%	24.05.2021	United States	
	BNP PARIBAS	1,977,116	-83,183	33,294,634	0.14%	31.03.2021	France	
TKFEN TI	TKFEN TI - İlk 10 Yabancı Ortak	Pozisyon	Pozisyon Değişimi	Piyasa Değeri	Hisse Oranı	Bildirim Tarihi	Ülke	
	VANGUARD GROUP	5,410,756	-8,297	91,117,132	1.46%	30.04.2021	United States	<ul style="list-style-type: none"> <li>VANGUARD GROUP</li> <li>BLACKROCK</li> <li>STATE STREET CORP</li> <li>DIMENSIONAL FUND ADV</li> <li>STATE OF CALIFORNIA</li> <li>CAUSEWAY CAPITAL MAN</li> <li>ST JAMES'S PLACE PLC</li> <li>BESSEMER GROUP INCOR</li> <li>NORGES BANK</li> <li>SEB</li> </ul>
	BLACKROCK	4,992,021	-8,844	84,065,634	1.35%	21.05.2021	United States	
	STATE STREET CORP	3,676,185	45,605	61,906,956	0.99%	24.05.2021	United States	
	DIMENSIONAL FUND ADV	2,782,604	-25,107	46,859,052	0.75%	24.05.2021	United States	
	STATE OF CALIFORNIA	2,705,001	0	45,552,217	0.73%	30.06.2019	United States	
	CAUSEWAY CAPITAL MAN	2,686,351	-70,017	45,238,151	0.73%	31.03.2021	United States	
	ST JAMES'S PLACE PLC	1,456,309	0	24,524,244	0.39%	31.03.2020	United Kingdom	
	BESSEMER GROUP INCOR	1,452,781	1,452,781	24,464,832	0.39%	29.01.2021	United States	
	NORGES BANK	1,348,348	-2,403,752	22,706,181	0.36%	31.12.2020	Norway	
	SEB	777,461	0	13,092,443	0.21%	30.06.2020	Sweden	
OYAKC TI	OYAKC TI - İlk 10 Yabancı Ortak	Pozisyon	Pozisyon Değişimi	Piyasa Değeri	Hisse Oranı	Bildirim Tarihi	Ülke	
	VANGUARD GROUP	9,366,895	1,860,076	157,738,513	0.81%	30.04.2021	United States	<ul style="list-style-type: none"> <li>VANGUARD GROUP</li> <li>DIMENSIONAL FUND ADV</li> <li>BLACKROCK</li> <li>TIAA-CREF</li> <li>STATE STREET CORP</li> <li>FMR LLC</li> </ul>
	DIMENSIONAL FUND ADV	1,668,928	333	28,104,748	0.14%	28.02.2021	United States	
	BLACKROCK	1,621,150	8,964	27,300,166	0.14%	21.05.2021	United States	
	TIAA-CREF	177,364	177,364	2,986,810	0.02%	31.03.2021	United States	
	STATE STREET CORP	138,674	0	2,335,270	0.01%	24.05.2021	United States	
	FMR LLC	93,492	91,428	1,574,405	0.01%	31.03.2021	United States	

Kaynak : Bloomberg

### BIST 30 - İlk 10 Yabancı Hissedar Pozisyonu

TSKB TI	TSKB TI - İlk 10 Yabancı Ortak	Pozisyon	Pozisyon Değişimi	Piyasa Değeri	Hisse Oranı	Bildirim Tarihi	Ülke	
	DIMENSIONAL FUND ADV	41,107,476	-220,746	692,249,902	1.47%	24.05.2021	United States	<ul style="list-style-type: none"> <li>DIMENSIONAL FUND ADV</li> <li>VANGUARD GROUP</li> <li>BLACKROCK</li> <li>TIAA-CREF</li> <li>BANK OF MONTREAL</li> <li>UNION BANCAIRE PRIVE</li> <li>OTP ALAPKEZELO ZRT</li> <li>MORGAN STANLEY</li> <li>SEB</li> <li>BNP PARIBAS</li> </ul>
	VANGUARD GROUP	36,542,561	-61,278	615,376,733	1.31%	30.04.2021	United States	
	BLACKROCK	23,824,296	-1,074	401,201,148	0.85%	21.05.2021	United States	
	TIAA-CREF	10,863,139	-15,861,622	182,935,262	0.39%	31.03.2021	United States	
	BANK OF MONTREAL	8,367,422	0	140,907,388	0.30%	30.09.2018	Canada	
	UNION BANCAIRE PRIVE	7,808,210	5,899,580	131,490,258	0.28%	29.01.2021	Switzerland	
	OTP ALAPKEZELO ZRT	6,476,554	0	109,065,170	0.23%	28.06.2019	Hungary	
	MORGAN STANLEY	6,173,756	16,621	103,966,052	0.22%	30.11.2017	United States	
	SEB	6,052,810	0	101,929,321	0.22%	31.12.2019	Sweden	
	BNP PARIBAS	3,209,903	0	54,054,767	0.11%	31.03.2021	France	
TTKOM TI	TTKOM TI - İlk 10 Yabancı Ortak	Pozisyon	Pozisyon Değişimi	Piyasa Değeri	Hisse Oranı	Bildirim Tarihi	Ülke	
	VANGUARD GROUP	16,612,324	28,621	279,751,539	0.47%	30.04.2021	United States	<ul style="list-style-type: none"> <li>VANGUARD GROUP</li> <li>MASSACHUSETTS MUTUAL</li> <li>DEUTSCHE BANK AG</li> <li>HARTFORD FINANCIAL S</li> <li>SWEDBANK AB</li> <li>AXA</li> <li>DIMENSIONAL FUND ADV</li> <li>SCHRODERS PLC</li> <li>STATE OF CALIFORNIA</li> <li>ALLIANZ SE</li> </ul>
	MASSACHUSETTS MUTUAL	12,257,907	0	206,423,156	0.35%	31.03.2020	United States	
	DEUTSCHE BANK AG	6,868,306	0	115,662,274	0.20%	31.03.2021	Germany	
	HARTFORD FINANCIAL S	6,795,811	205,743	114,441,458	0.19%	30.04.2021	United States	
	SWEDBANK AB	5,155,921	0	86,825,710	0.15%	30.04.2021	Sweden	
	AXA	4,179,491	0	70,382,629	0.12%	31.03.2021	France	
	DIMENSIONAL FUND ADV	4,024,249	17,140	67,768,354	0.11%	24.05.2021	United States	
	SCHRODERS PLC	3,611,648	-118,166	60,820,153	0.10%	31.03.2021	United Kingdom	
	STATE OF CALIFORNIA	3,480,359	0	58,609,246	0.10%	30.06.2019	United States	
	ALLIANZ SE	3,289,324	-123,740	55,392,217	0.09%	24.05.2021	Germany	
TUPRS TI	TUPRS TI - İlk 10 Yabancı Ortak	Pozisyon	Pozisyon Değişimi	Piyasa Değeri	Hisse Oranı	Bildirim Tarihi	Ülke	
	BLACKROCK	12,498,780	0	210,479,457	4.99%	30.01.2020	United States	<ul style="list-style-type: none"> <li>BLACKROCK</li> <li>VANGUARD GROUP</li> <li>NORGES BANK</li> <li>GOVMT PENSION INVST</li> <li>STATE OF CALIFORNIA</li> <li>TOBAM</li> <li>CHARLES SCHWAB CORPO</li> <li>INVESCO LTD</li> <li>TRANSAMERICA FUNDS</li> <li>LYXOR</li> </ul>
	VANGUARD GROUP	4,230,967	59,719	71,249,485	1.69%	30.04.2021	United States	
	NORGES BANK	2,437,002	-129,553	41,039,114	0.97%	31.12.2020	Norway	
	GOVMT PENSION INVST	1,128,015	0	18,995,773	0.45%	31.03.2020	Japan	
	STATE OF CALIFORNIA	1,101,036	0	18,541,446	0.44%	30.06.2019	United States	
	TOBAM	1,020,089	0	17,178,299	0.41%	31.12.2019	France	
	CHARLES SCHWAB CORPO	837,442	7,272	14,102,523	0.33%	24.05.2021	United States	
	INVESCO LTD	555,412	-24,533	9,353,138	0.22%	24.05.2021	United States	
	TRANSAMERICA FUNDS	519,426	-36,641	8,747,134	0.21%	30.04.2021	United States	
	LYXOR	429,147	71	7,226,836	0.17%	25.05.2021	France	
VAKBN TI	VAKBN TI - İlk 10 Yabancı Ortak	Pozisyon	Pozisyon Değişimi	Piyasa Değeri	Hisse Oranı	Bildirim Tarihi	Ülke	
	MASSACHUSETTS MUTUAL	27,921,391	-3,579,402	470,196,229	0.71%	31.03.2020	United States	<ul style="list-style-type: none"> <li>MASSACHUSETTS MUTUAL</li> <li>VANGUARD GROUP</li> <li>DIMENSIONAL FUND ADV</li> <li>DEUTSCHE BANK AG</li> <li>EAST CAPITAL ASSET M</li> <li>STATE OF CALIFORNIA</li> <li>MANULIFE FINANCIAL C</li> <li>FIRST TRUST</li> <li>ST JAMES'S PLACE PLC</li> <li>BLACKROCK</li> </ul>
	VANGUARD GROUP	18,187,084	748,547	306,270,497	0.47%	30.04.2021	United States	
	DIMENSIONAL FUND ADV	14,797,402	14,535	249,188,252	0.38%	24.05.2021	United States	
	DEUTSCHE BANK AG	6,861,997	-500,000	115,556,031	0.18%	31.03.2021	Germany	
	EAST CAPITAL ASSET M	4,112,121	-1,087,912	69,248,118	0.11%	28.12.2018	Luxembourg	
	STATE OF CALIFORNIA	3,066,071	0	51,632,636	0.08%	30.06.2019	United States	
	MANULIFE FINANCIAL C	2,614,337	136,960	44,025,435	0.07%	30.04.2021	Canada	
	FIRST TRUST	1,898,904	0	31,977,544	0.05%	24.05.2021	United States	
	ST JAMES'S PLACE PLC	1,881,218	0	31,679,711	0.05%	31.03.2020	United Kingdom	
	BLACKROCK	1,630,378	-56,926	27,455,566	0.04%	31.01.2021	United States	
YKBNK TI	YKBNK TI - İlk 10 Yabancı Ortak	Pozisyon	Pozisyon Değişimi	Piyasa Değeri	Hisse Oranı	Bildirim Tarihi	Ülke	
	UNICREDIT SPA	1,689,410,260	0	28,449,669,036	20.00%	31.03.2020	Italy	<ul style="list-style-type: none"> <li>UNICREDIT SPA</li> <li>BLACKROCK</li> <li>VANGUARD GROUP</li> <li>MASSACHUSETTS MUTUAL</li> <li>DIMENSIONAL FUND ADV</li> <li>STATE OF CALIFORNIA</li> <li>BESSEMER GROUP INCOR</li> <li>LYXOR</li> <li>RAIFFEISEN BANK INTE</li> <li>FMR LLC</li> </ul>
	BLACKROCK	94,565,712	-174,781	1,592,486,605	1.12%	21.05.2021	United States	
	VANGUARD GROUP	50,847,287	10,184	856,268,321	0.60%	30.04.2021	United States	
	MASSACHUSETTS MUTUAL	40,483,333	-16,217,071	681,739,334	0.48%	31.03.2020	United States	
	DIMENSIONAL FUND ADV	33,943,544	194,745	571,609,286	0.40%	24.05.2021	United States	
	STATE OF CALIFORNIA	24,600,245	0	414,268,130	0.29%	30.06.2019	United States	
	BESSEMER GROUP INCOR	10,234,778	10,234,778	172,353,663	0.12%	29.01.2021	United States	
	LYXOR	10,022,018	1,526	168,770,785	0.12%	25.05.2021	France	
	RAIFFEISEN BANK INTE	9,430,000	0	158,801,201	0.11%	31.03.2021	Austria	
	FMR LLC	9,071,314	1,768,281	152,760,929	0.11%	31.03.2021	United States	

Kaynak : Bloomberg



## Yatırım Danışmanlığı ve Bireysel Portföy Yönetimi

Gökçe ARSLAN  
DirektörŞafak AKDAŞ  
MüdürÖzlem ÜNAL  
YönetmenTuba ŞAHİN  
YönetmenSemih Can ÖZER  
Uzman[ytrdanismanligibpy@halkyatirim.com.tr](mailto:ytrdanismanligibpy@halkyatirim.com.tr)  
0 (212) 314 81 81

**Çekince :** "Yatırım Danışmanlığı hizmeti; aracı kurumlar, portföy yönetim şirketleri, mevduat kabul etmeyen bankalar ile müşteri arasında imzalanacak Yatırım Danışmanlığı sözleşmesi çerçevesinde sunulmaktadır. Burada yer alan bilgi, yorum ve tavsiyeleri, kişilerin yerindelik testi ile belirlendiği risk seviyeleri dikkate alınarak, Halk Yatırım Yatırım Danışmanlığı ve Araştırma birimi nezdinde güvenilir olduğuna inanılan bilgi kaynaklarından yararlanarak hazırlanmakta ve kişiye özel sunulmaktadır. Verilen bu tavsiyeler mali durumunuz ile risk ve getiri tercihlerinize uygun olmayabilir. Bu nedenle, risk yapınıza uygun olmayan şekilde sadece burada yer alan bilgilere dayanılarak yatırım kararı verilmesi beklentilerinize uygun sonuçlar doğurmayabilir. Size özel olarak tahsis edilen Yatırım Danışmanınız ile irtibata geçmeniz ve mali durumunuz ve risk seviyelerinize uygun kararları birlikte almanız tavsiye edilir.

Veri ve grafikler güvenilirliğine inandığımız güvenilir kaynaklardan derlenmiş olup, yapılan yorumlar sadece HALK YATIRIM MENKUL DEĞERLER A.Ş. Yatırım Danışmanlığı'nın beklentilerini yansıtmaktadır. Bu bilgiler ışığında yapılan ve yapılacak olan ileriye dönük yatırımların sonuçlarından Şirketimiz hiçbir şekilde sorumlu tutulamaz. Ayrıca, Halk Yatırım Menkul Değerler A.Ş.'nin yazılı izni olmadıkça içeriği kısmen ya da tamamen üçüncü kişilerce hiç bir şekil ve ortamda yayınlanamaz, iktisap edilemez, alıntı yapılamaz, kullanılamaz. İleti, gönderilen kişiye özel ve münhasırdır. İlave olarak, bu raporun gönderildiği ve yukarıdaki açıklamalarımız doğrultusunda kullanıldığı ülkelerdeki yasal düzenlemelerden kaynaklı tüm talep ve dava haklarımız saklıdır.

Uyarı Notu: Bu e-posta'nın içerdiği bilgiler (ekleri dahil olmak üzere) gizlidir. Onayımız olmaksızın üçüncü kişilere açıklanamaz. Bu mesajın gönderilmek istendiği kişi değilseniz, lütfen mesajı sisteminizden derhal siliniz. Halk Yatırım Menkul Değerler A.Ş. bu mesajın içerdiği bilgilerin doğruluğu veya eksiksiz olduğu konusunda bir garanti vermemektedir. Bu nedenle bilgilerin ne şekilde olursa olsun, içeriğinden, iletilmesinden, alınmasından, saklanmasından sorumlu değildir. Bu mesajın içeriği yazarına ait olup, Halk Yatırım Menkul Değerler A.Ş.'nin görüşlerini içermeyebilir.

